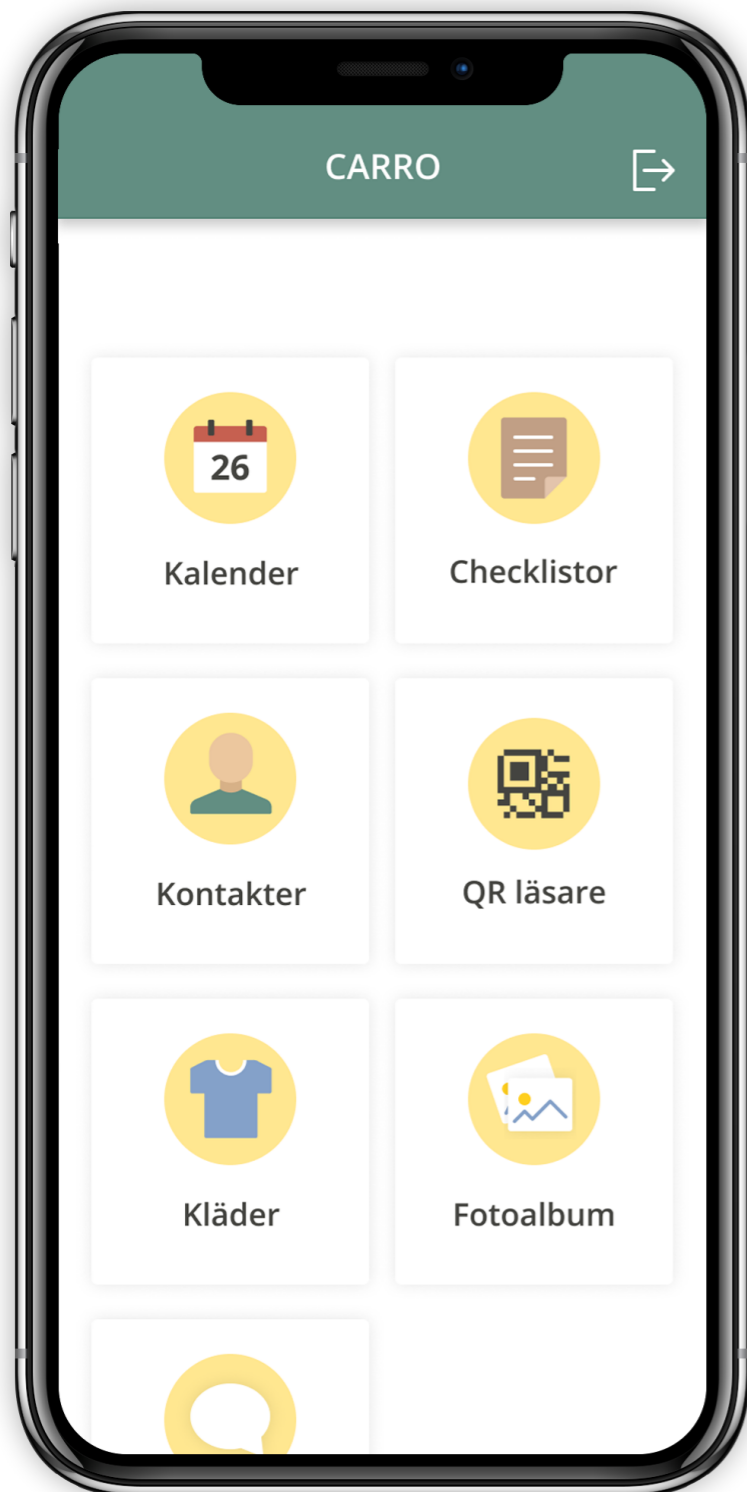




# Vardagsplanering för personer med behov av kognitivt stöd



<https://www.wellbee.app>



# Wellbee App

---

I Wellbees app kan användarna ta del av kalender, checklistor, kläder efter väder, kontaktlista, QR-läsare, fotodagbok och videosamtal - allt detta för att underlätta vardagsmoment.

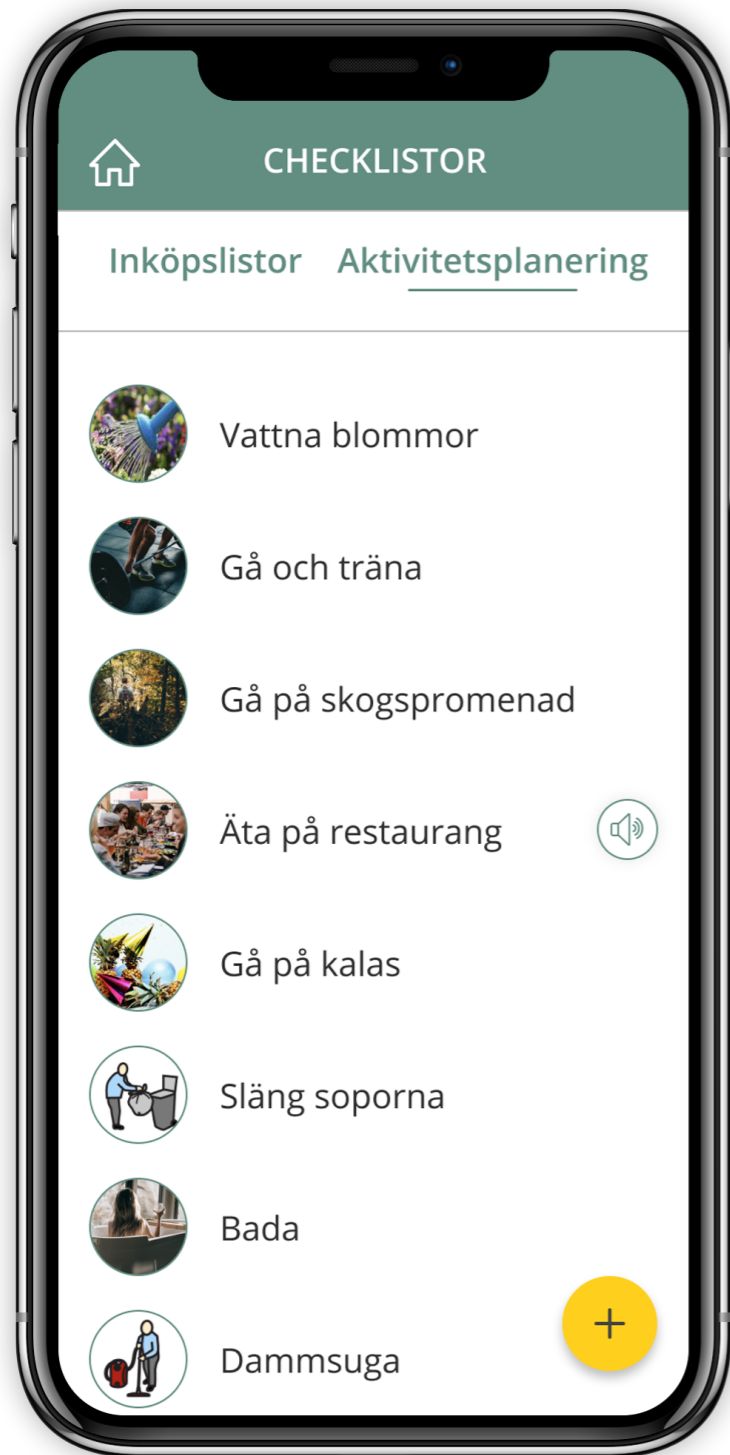
Alla delar kan på olika sätt anpassas för att passa varje enskild brukare. Detta genom t.ex. ljud, bild/video och färgkoder. De olika funktionerna kan också sättas på eller stängas av beroende på vad användaren har behov av.

# Kalender

I kalendern kan användaren se sina planerade aktiviteter i listvy, dagvy eller veckovy. För att anpassa aktiviteter kan följande delfunktioner användas till en aktivitet:

- Ljud
- Bild/video
- Symbolisk klocka
- Påminnelse
- Färgkoordinering
- Koppla på en checklista
- Göra aktivitet privat
- Återkommande aktivitet





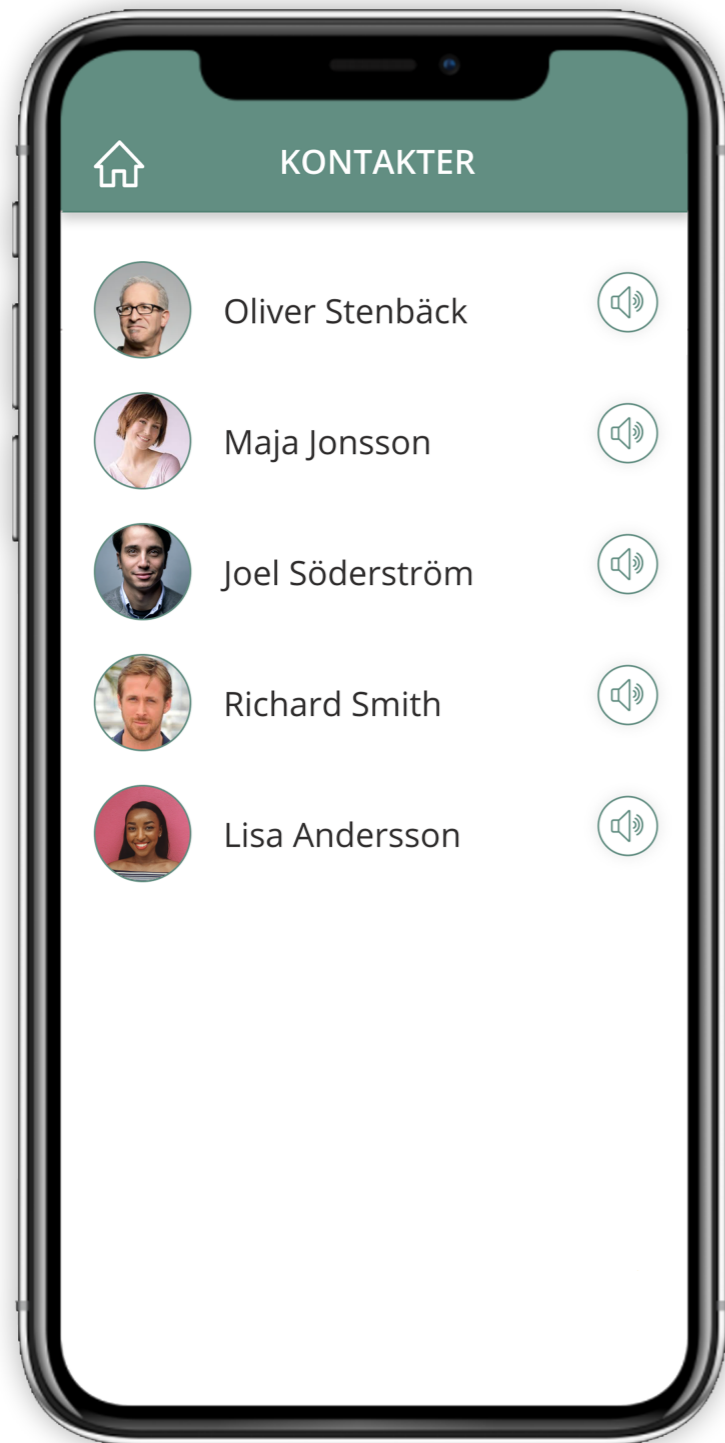
# Checklistor

Wellbee erbjuder inköpslistor och aktivitetsplaneringslistor. Till varje lista och listobjekt kan ljud samt bild eller video läggas till. Detta för att individanpassa innehållet så att varje användare kan ta till sig informationen på det sätt som lämpas bäst för just hen.

# Kläder efter väder

Med kläder kan användaren se vilken typ av kläder som lämpar sig att ha på sig för tillfället. Beroende på rådande väder visas en särskilt bild tillsammans med nuvarande temperatur. Det finns möjlighet att lägga in sina egna bilder kopplade till särskilt väder.






# Kontakter

Under kontakter kan användaren se sina kontakter, som skapats och lagts in från planerarwebben. Det finns möjlighet att ringa, sms:a, skype:a och maila från denna vy.

Alla dessa kontaktvägar är kopplade till telefonens egna funktioner. Alltså navigeras användaren vidare till sin mailklient om denna väljer att maila från i kontaktlistan.

# Fotodagbok

I Wellbees fotodagbok kan användaren lägga upp bilder med tillhörande text. Även en anhörig/planerare kan ladda upp foto. Som ett gemensamt fotoalbum helt enkelt!





## QR-läsare

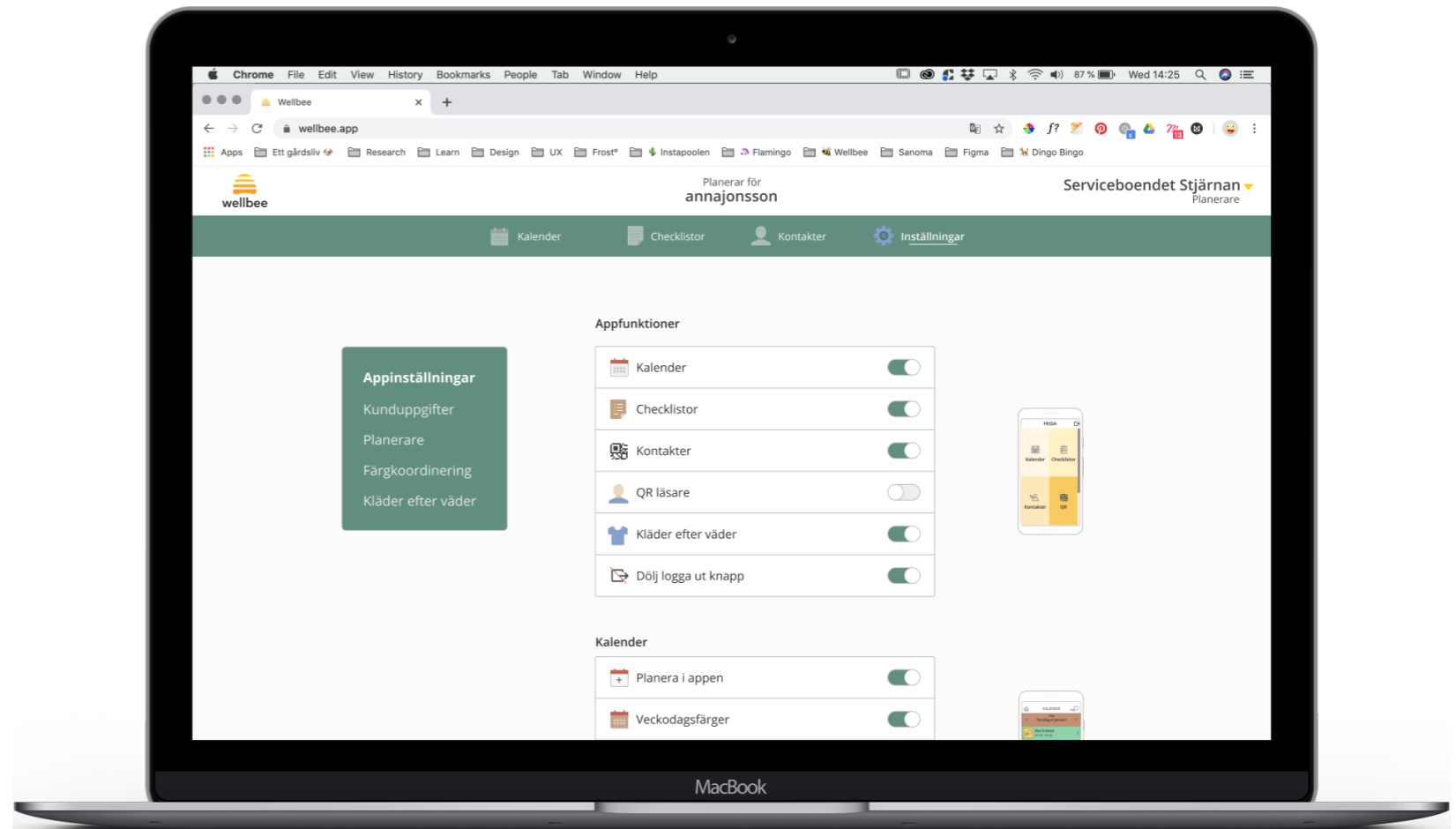
I QR-läsaren öppnas användarens kamera och skannar QR-kod. Detta byggdes huvudsakligen för att kommuner och företag kan använda QR-koder för att ge besökare information om hur man gör, t.ex i simhallen.

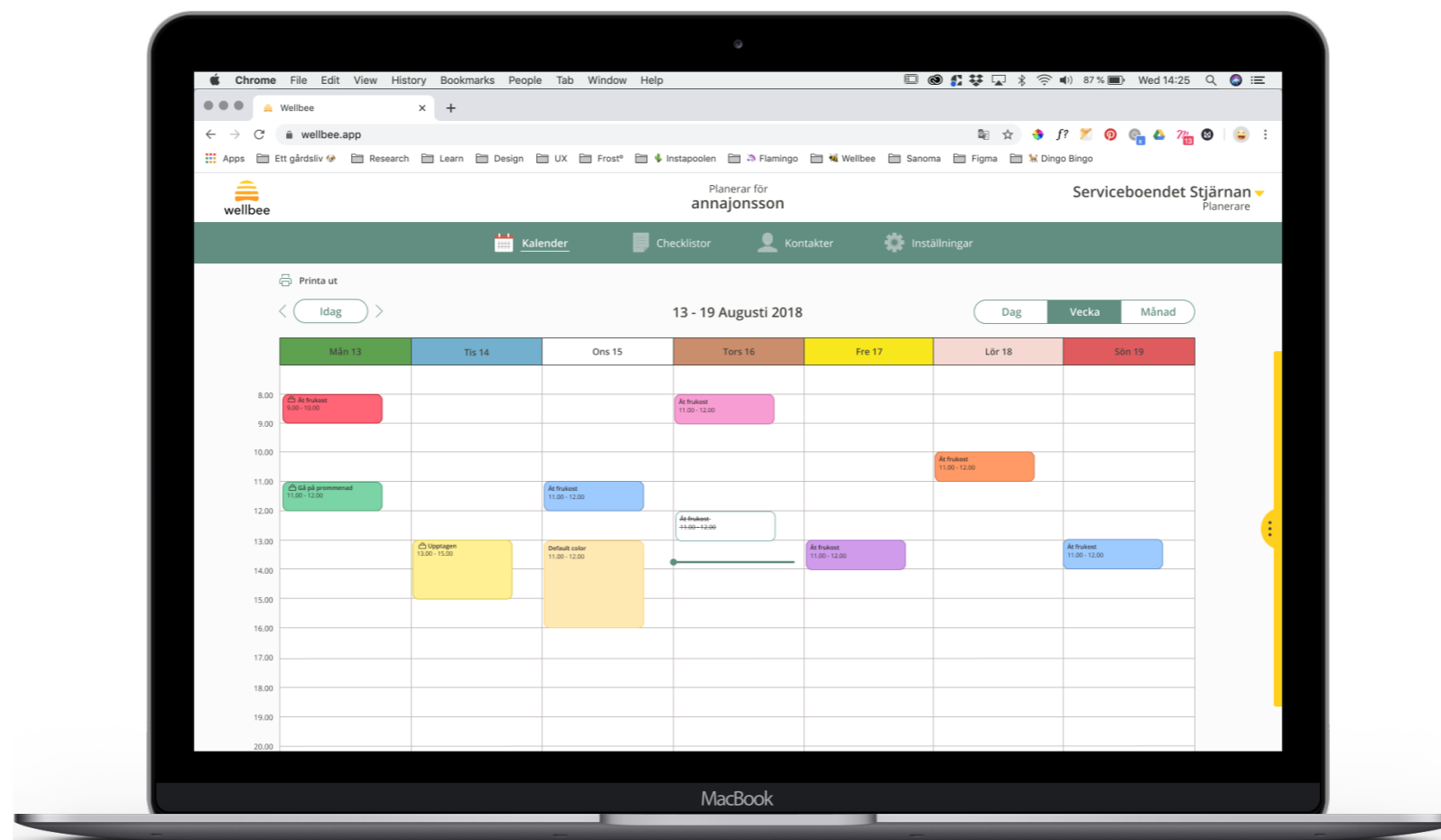


# Wellbee Webb

På den så kallade planerarwebben görs alla inställningar som berör appen. Funktioner kan ställs på och av och olika justeringar kan göras för att anpassa appens innehåll till den aktuella användaren.

Utöver inställningar finns även kalender, checklistor och kontakter på webben. Det är även här som nya planerare kan läggas till.



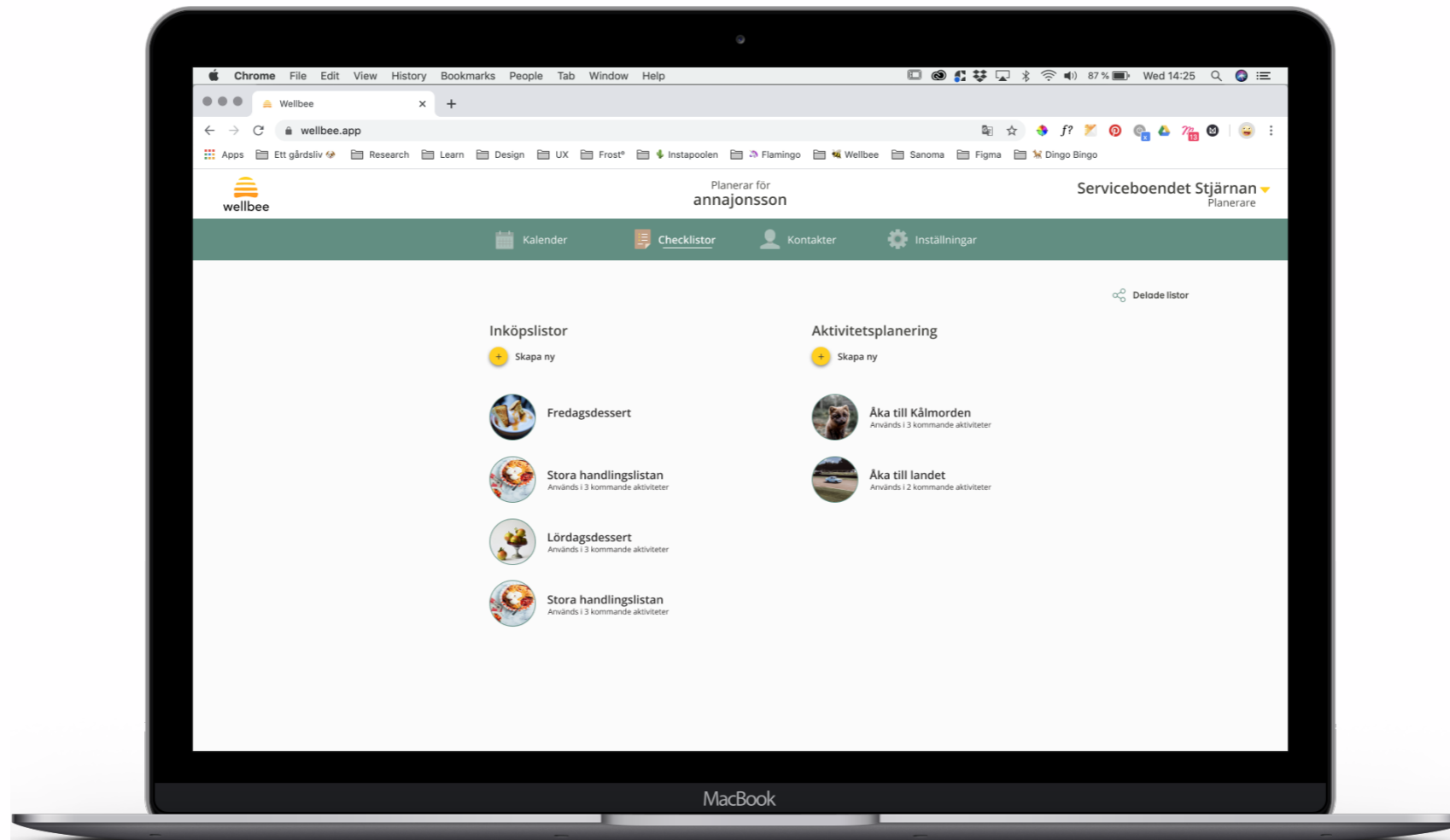


# Kalender

I kalendervyn syns planerade aktiviteter och det är härifrån planeraren skapar, ändrar och tar bort aktiviteter. Det går bland annat att skapa och använda aktivitetsmallar. Dessa passar särskilt för aktiviteter som återkommer men som kanske inte återkommer så pass ofta att de ska ligga löpande i kalendern.

För att anpassa aktiviteter kan följande delfunktioner användas till en aktivitet:

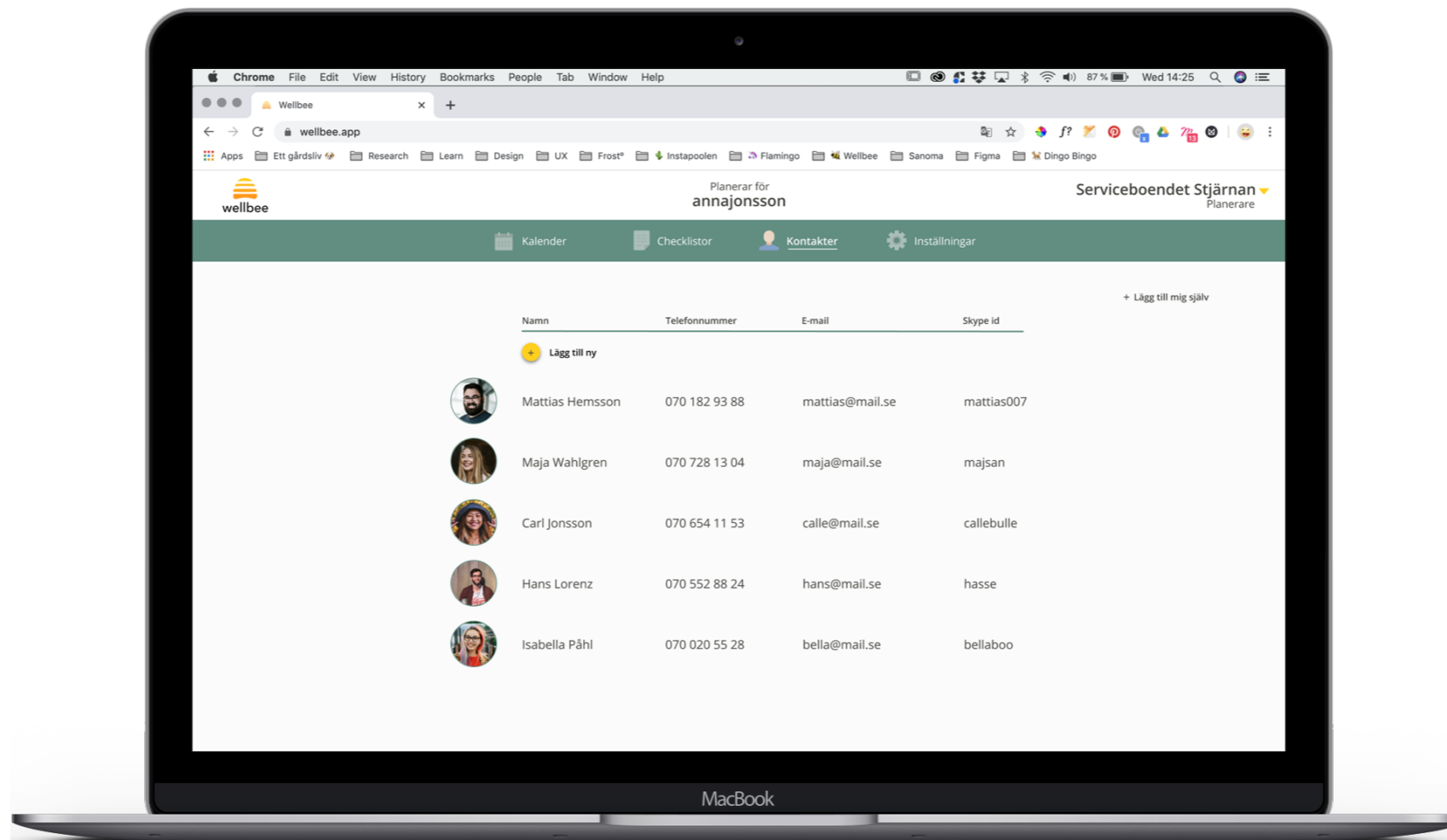
- Ljud
- Bild/video
- Symbolisk klocka
- Påminnelse
- Färgkoordinering
- Koppla på en checklista
- Göra aktivitet privat
- Återkommande aktivitet



# Checklistor

Under checklistor skapas, uppdateras och ändras aktivitetsplaneringar och inköpslistor. Till varje lista och listobjekt kan ljud samt bild eller video läggas till. Priser går att lägga in för listobjekt på inköpslistor.

Inom en organisation kan man dela checklistor sinsemellan.



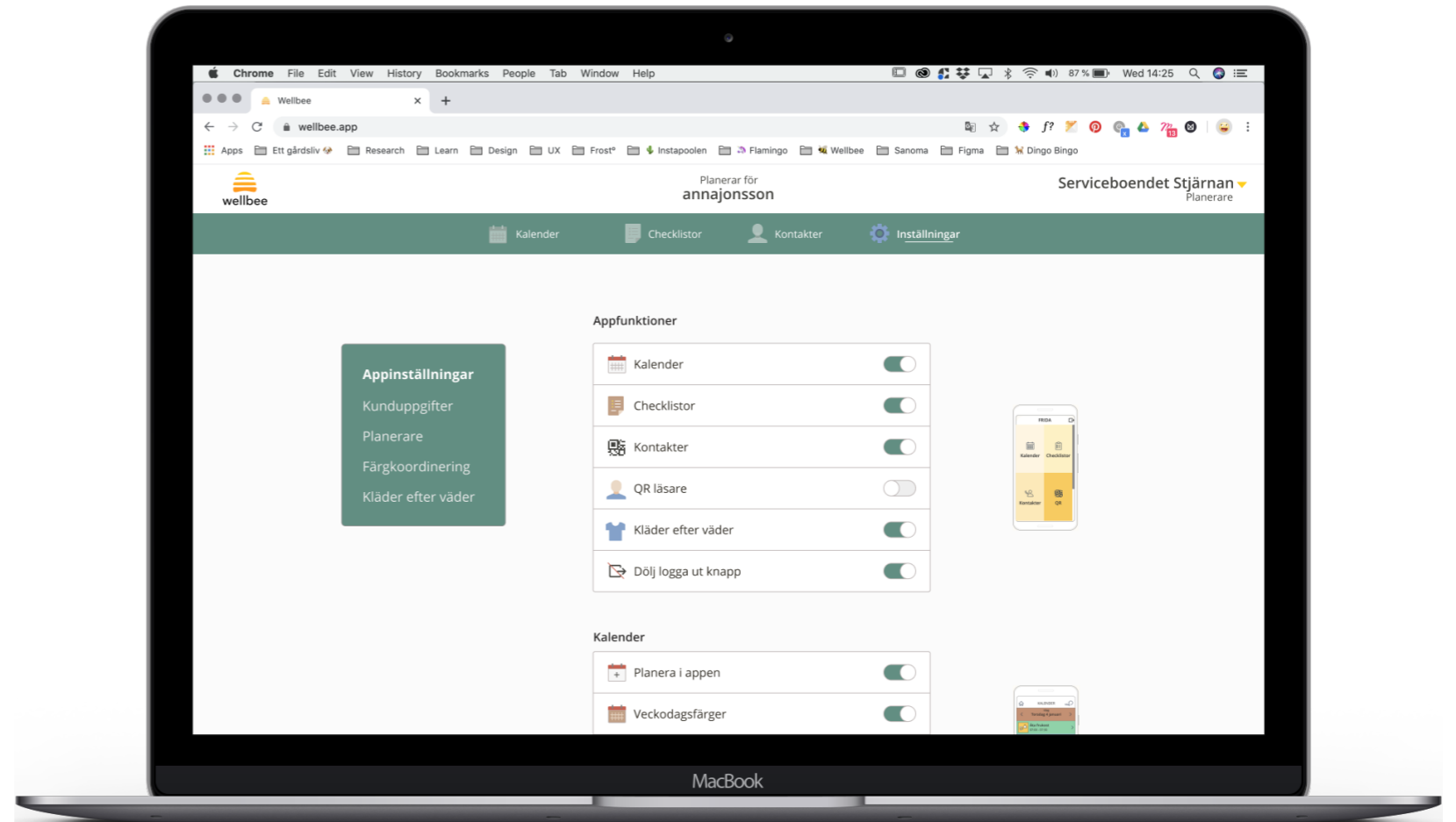
# Kontakter

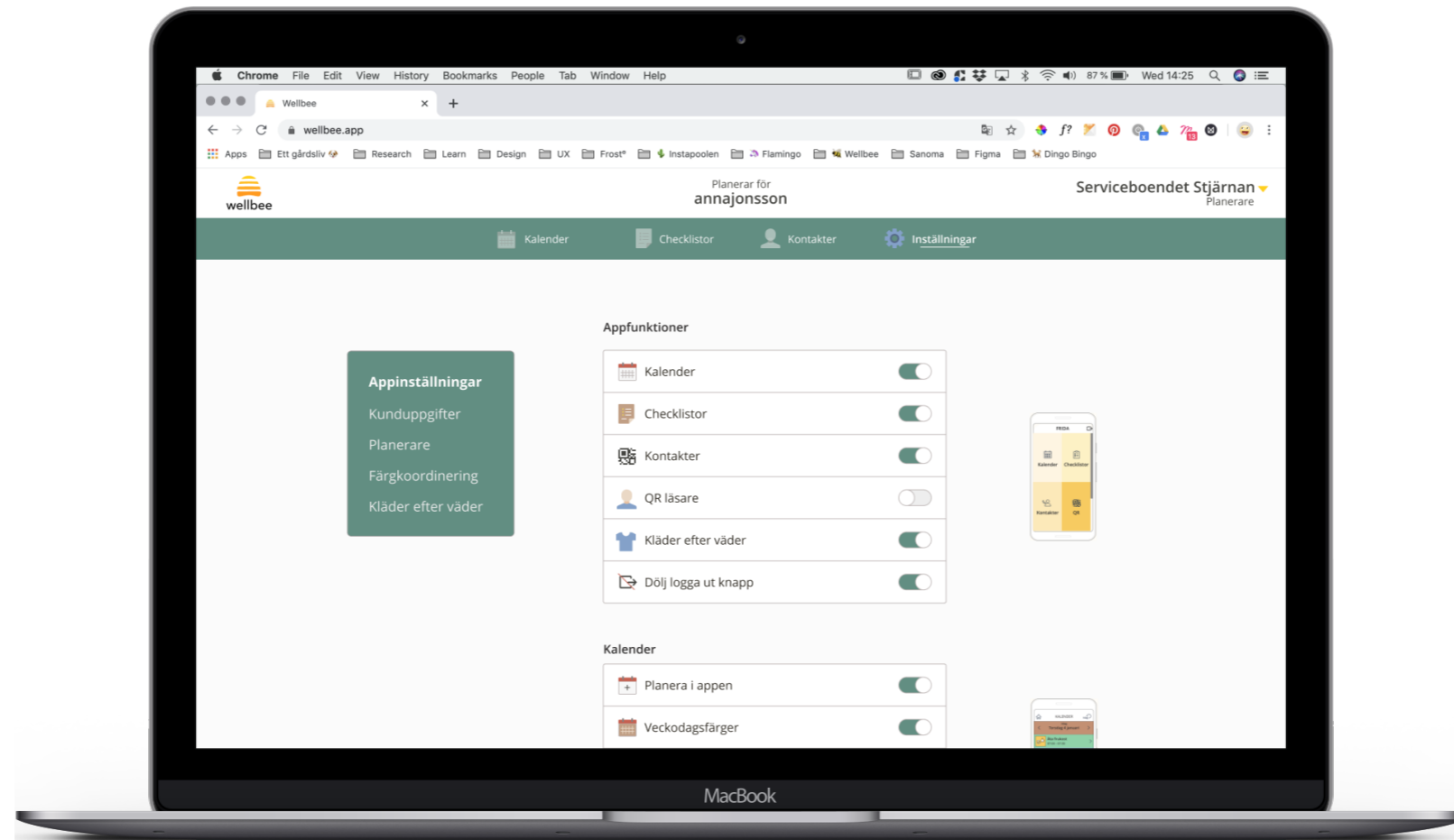
Här skapas och uppdateras användarens kontakter. Planeraren kan lägga in telefonnummer för att ringa och sms:a, skype och email till en kontakt tillsammans med profilbild och namn.

# Inställningar

Under inställningar gör alla de justeringar som gör att appen blir så personlighetsanpassad som möjligt. Följande delar finns under inställningar:

- Appinställningar
- Färgkoordinering
- Planerare
- Kläder efter väder





Under **appinställningar** väljer man ut vilka funktioner som användaren ska ha i sin app. Dessa är kalender, checklistor, kontakter, QR-läsare, kläder efter väder samt om logga ut knappen ska döljas. Här väljs också vilken symbolisk klocka (eller ingen alls) som ska synas i aktiviteter samt huruvida

användaren ska ha veckodagsfärger, färgkoordinering och om hen ska ha möjlighet att själv planera via appen.

På sidan för **färgkoordinering** skapas färgetiketter som sedan kan sättas på aktiviteter för att till exempel visa på vilka

aktiviteter som användaren behöver stöd för, är självständig i, vad som tar eller ger energi.

**Planerare** kan tas bort, läggas till och ändra åtkomst för under menyvalet med samma namn.

**Kläder efter väder** kan anpassas med egna bilder om standardbilderna inte passar användaren.

---

# Kontakt och priser

## Licenspriser för organisationer

1 användare - 4000 kr för 3 års licens

10 användare - 1150 kr per månad eller 30 000 kr för 3 års licens

50 användare - 4750 kr per månad eller 125 000 kr för 3 års licens

100 användare - 7500 kr per månad eller 200 000 kr för 3 års licens

## Licenspriser för privat användare

1 användare - 149 kr per månad ink. moms (varje användare kan ha upp till 10 planerare, dessa bekostas inte)

Kontakta gärna oss på  
[hello@wellbee.app](mailto:hello@wellbee.app)